

Presentazione gamma Bluetooth

CONNESSIONE, CONFIGURAZIONE E CONTROLLO DEI DISPOSITIVI SERIALI



Descrizione della gamma

Brainboxes dispone di adattatori Bluetooth RS232 che consentono di abilitare al Bluetooth qualsiasi porta seriale: non richiedono alcun software e possono essere operativi in soli 10 minuti. Utilità di configurazione semplici e agevoli da usare, per Windows o Linux. Con funzionamento a 3 fili, antenna integrata e la possibilità di configurazione come coppia per una reale sostituzione del cavo, questi dispositivi sono il sogno di ogni tecnico. Possono essere utilizzati per stabilire una connessione wireless a qualsiasi dispositivo dotato di una porta seriale RS232. Gli alimentatori sono inclusi, sebbene i dispositivi possano essere alimentati anche mediante la periferica collegata attraverso il piedino 9, che garantisce una comoda sostituzione del cavo.

Caratteristiche della gamma

- Connessione direttamente nella porta RS232 per un collegamento immediato
- Utilità di configurazione intuitiva fornita per Windows e Linux
- Salvataggio impostazioni allo spegnimento
- Possibilità di alimentazione dei dispositivi di classe 2 mediante il piedino 9
- Alimentatore incluso

BLUETOOTH	CLASSE	CODICE
CONVERTITORE RS232/BLUETOOTH DTE DI CLASSE 2 (attacco maschio per terminale dispositivo)	10m (30ft)	BL-819
CONVERTITORE RS232/BLUETOOTH DTE DI CLASSE 2 (attacco femmina per terminale PC)	10m (30ft)	BL-830
COPPIA CONVERTITORE RS232/BLUETOOTH DI CLASSE 2 (1 femmina/1 maschio)	10m (30ft)	BL-875

La nostra gamma Bluetooth dispone di driver firmati Microsoft per i seguenti sistemi operativi:

- Windows 7
- Windows Server 2008
- Windows Vista
- Windows Server 2003
- Windows XP



Versione maschio



Versione femmina




Versione coppia



Esempi di applicazioni



PDA



Digital Signage

Gamme Brainboxes



Ethernet/seriale

- Sostituzione cavo semplice e istantanea per un'integrazione di rete ottimale
- Possibilità di mantenere le applicazioni software esistenti sulla propria rete e collegarsi da ogni parte del mondo
- Configurazione pagine web e interfaccia conforme RFC2217 per utenti non Windows
- Indicazione stato a LED
- Autogating per la commutazione automatica dell'abilitazione della trasmissione in modalità half duplex RS485, per un funzionamento senza intoppi
- Robusto involucro metallico classe IP30 con supporto integrato per montaggio a parete e guida DIN opzionale




USB/seriale – Apparecchiature industriali

- Connettore USB ad alta tenuta per connessioni sicure
- Plug & Play
- Adatto a qualsiasi porta USB
- Efficiente e collaudato software Boost per garantire un'eccellente compatibilità applicativa
- Robusto involucro metallico classe IP30
- Include cavo USB da 1 m



USB/seriale – Apparecchiature da ufficio

- Alimentazione da porta USB, non richiede alimentazione esterna
- Plug & Play
- Adatto a qualsiasi porta USB
- Efficiente e collaudato software Boost per garantire un'eccellente compatibilità applicativa
- Include cavo USB da 0,25 m (spina tipo A in presa tipo A)



PCI Express

- Espansione I/O di nuova generazione per PC
- Connettività seriale reale per una connessione robusta
- Installazione Plug & Play, configurazione automatica
- Funziona in slot a 1, 4, 8 e 16 linee
- Prodotti RS422/485 e RS232 a 1, 2, 3, 4 e 8 porte
- Porta per stampante LPT, con disponibilità di versioni a basso profilo e altezza integrale
- Disponibilità di versioni opto-isolate
- EPOS alimentati inclusi nella gamma



ExpressCard

- Espansione I/O di nuova generazione per notebook
- Funziona in slot sia da 34 mm sia da 54 mm
- Fattore forma intuitivo, comodo e robusto per gli utenti di notebook
- ExpressCard ad alta velocità con eccellenti prestazioni Plug & Play
- Prodotti RS232 e RS422/485 a 1 e 2 porte
- Disponibilità di software PCIe e versioni con porta per stampante LPT
- Disponibile anche con adattatore PCMCIA




PCMCIA

- Per l'uso in tablet, laptop e Pocket PC
- Connettività robusta
- Installazione Plug & Play
- Cavo fisso o rimovibile a scelta
- Connessione ad alta velocità fino a 921600 Baud
- Prodotti RS232 e RS422/485 a 1 e 2 porte
- Disponibile anche in ExpressCard



uPCI

- Per l'uso in PC e server
- Connettività seriale reale per una connessione robusta
- Universale: per slot da 3,3 V e 5 V
- Prodotti RS232 e RS422/485 a 1, 2, 3, 4 e 8 porte
- Porta per stampante LPT, con disponibilità di versioni a basso profilo e altezza integrale
- Disponibilità di versioni opto-isolate
- EPOS alimentati inclusi nella gamma
- Disponibile anche in PCI Express



Accessori

- Kit per guide DIN disponibili per dispositivi Ethernet/seriale e USB/seriale a 2, 4 e 8 porte
- Cavi per molteplici gamme prodotto, piena conformità RoHS
- Alimentatori disponibili per Regno Unito, Europa e USA

Connessione, configurazione e controllo dei dispositivi seriali

Società e credenziali prodotti



I nostri reparti Ricerca e sviluppo e Produzione offrono soluzioni personalizzate per adattarsi perfettamente alle esigenze specifiche di ogni cliente.

Filosofia aziendale Brainboxes: Dall'ideazione al cliente, soddisfiamo ogni esigenza di connettività seriale, in tutto il mondo!